



Scheda tecnica Bright Choice 1-Fase Sistema di rotaie 1.5m Bianca | incl. Tappo Di Chiusura e Connettore di Alimentazione

[Visualizza il prodotto](#)

Dati tecnici

SKU	253206
EAN	8719157060233
Marca	Bright Choice
Nome del fabbricante	1-PHASE RAIL 1.5 meters incl. end cap and power connector white
Quantità confezione bulk	20
Garanzia Totale di Lampadadiretta	3 anni

Informazioni tecniche





Colore dell'Apparecchio	Bianco
Tipo di Prodotto	Accessori - 1 Binario LED

Dimensioni

Lunghezza (mm)	1500
Altezza (mm)	20
Larghezza (mm)	34

Perché scegliere Lampadadiretta?

Informazioni sul sensore

 Specialista dell'illuminazione	 Piani di illuminazione personalizzati
Tipo di sensore	Nessun sensore
 Fino a 7 anni di garanzia	 Resi facili entro 14 giorni